

**COMMISSION NATIONALE
SPORTS MÉCANIQUES AUTO**



**RÈGLEMENT TRIAL 4x4
AUTO et BUGGY**

**RÈGLEMENT APPLICABLE DANS
TOUTES LES ÉPREUVES UFOLEP**

1 - DÉFINITION DU TRIAL AUTO

1.1 - LE PARCOURS

- Le trial auto se déroule sur plusieurs parcours jalonnés appelés «**zones**», de **longueur variable**, pour un **franchissement d'obstacles**, sans notion de temps ni de vitesse.
- Sous le contrôle des commissaires UFOLEP, **chaque concurrent effectue, à tour de rôle**, le franchissement de la zone de trial et se voit infliger les points de pénalité correspondants à ses erreurs de conduite, en fonction du barème prévu au présent règlement.
- **Une rubalise, maintenue à environ 70 cm du sol** et à 1 m minimum des portes intermédiaires, délimite la zone d'évolution du véhicule qui regroupe un maximum de difficultés de franchissement (*montées, descentes à fort pourcentage, dévers importants, croisements de ponts, marches, bourbiers, etc...*).
- Une double rangée de rubalises éloigne le public dans les zones ou secteurs de zones représentant un risque pour les spectateurs.
- Toutes les zones sont répertoriées par un numéro inscrit sur les panneaux des portes d'entrée et de sortie.

1.2 - LES PORTES

- **Les portes d'entrée et de sortie** matérialisées chacune par deux piquets souples sont aménagées sur le périmètre de la zone et permettent l'accès et l'évacuation des véhicules. **Ces portes sont identifiées par des panneaux «entrée» et «sortie»**, implantés à gauche de la porte sans occasionner de gêne pour l'évolution des véhicules.
- **Les portes intermédiaires**, étiquetées et numérotées, matérialisées chacune par deux piquets souples, balisent un ou plusieurs itinéraires à l'intérieur des zones et doivent être **franchies dans l'ordre croissant des numéros une seule fois**. Un même piquet ne peut pas servir pour plus de 2 portes.
- L'**étiquetage** se fait toujours sur le **piquet gauche** de la porte, indiquant ainsi son sens de passage avec rappel d'identification sur le piquet droit.
- Dans une zone il y a au maximum 4 portes intermédiaires par catégorie.
- La couleur des étiquettes indique le tracé correspondant aux différentes catégories :

Promotion		Championnat	
Catégorie	Couleur	Catégorie	Couleur
Série	Blanc	Série	Vert
Série améliorée	Vert	Série améliorée	Jaune
Super Série 4X4	Jaune	Super Série 4X4	Bleu
Buggy	Jaune	Buggy	Bleu
Maxi série	Bleu	Maxi série	Rouge
Proto	Bleu	Proto	Rouge

- Les portes sont matérialisées comme suit :
 - piquets en fer (*diamètre 6 ou 8 mm*) de 30 à 40 cm de haut, support du tube souple électrique plastique, l'ensemble est dénommé piquet.
 - hauteur des piquets : 1,50 m minimum.
 - largeur des portes : 2,80 m minimum.
 - espace entre deux portes : 5,00 m minimum dans la partie la plus rapprochée.
 - étiquette (*bande de «scotch» minimum 5 cm de haut et 5 cm de large*) dirigée vers l'extérieur de la porte, d'une écriture lisible.
 - panneaux entrée et sortie dimensions minimum 30 cm x 15 cm.
- Un même piquet ne peut servir pour plus de deux portes.
- Un arbre avec rubalise est considéré comme un piquet sur toute sa hauteur.
- Lorsque l'entrée ou la sortie d'une porte fait face à une rubalise, la distance minimale entre la porte et la rubalise est de 5,00 m.

1.3 - FRANCHISSEMENT DES PORTES

- Il est obligatoire d'emprunter le parcours correspondant à sa catégorie.
- L'entrée de zone se fait véhicule arrêté, sans élan, dans l'alignement de la porte.

- Le véhicule est considéré **entré dans la zone** lorsque l'aplomb hors tout de l'avant du véhicule a franchi l'axe matérialisé par les 2 piquets de la porte d'entrée.
- Le véhicule est considéré **sorti de la zone** lorsque l'aplomb hors tout de l'arrière du véhicule a franchi l'axe matérialisé par les 2 piquets de la porte de sortie.
- Une porte intermédiaire est considérée franchie lorsque l'aplomb de l'arrière du véhicule a franchi la dite porte.
- **Une porte intermédiaire** ne peut être franchie qu'**une seule fois**. Les portes se franchissent dans **le sens de la marche** du véhicule. Interdiction de pénétrer en marche arrière dans une porte.
- Le véhicule, dont l'avant est entré dans une porte, a la possibilité d'en ressortir en marche arrière, tant que cette porte n'a pas été franchie, à l'exception toutefois de la porte d'entrée où cette manœuvre est considérée comme une sortie de zone.
- Les **portes placées en dévers** devront tenir compte de l'inclinaison du terrain, le piquet inférieur sera obligatoirement perpendiculaire à la pente du terrain.
- Le **copilote doit** se trouver à bord du véhicule à l'entrée et à la sortie de zone, durant toute la durée de l'épreuve.
- Le copilote fait partie intégrante du véhicule et doit passer au même titre que le véhicule, entre les piquets des portes.

2 - DÉROULEMENT DU CHAMPIONNAT NATIONAL UFOLEP

2.1 - GÉNÉRALITÉS

- Le Championnat National UFOLEP de trial auto 4x4 et buggy est composé des **Championnats Régionaux UFOLEP et d'une Finale Nationale**.
- Les finalistes de chaque région peuvent participer à la finale nationale, selon un règlement particulier édité chaque année en début de saison.
- Les pilotes ne seront sélectionnés que dans la région de leur club d'affiliation.
- Le nombre d'épreuves obligatoires par région est de 6 minimum, afin que la région puisse être représentée à la finale nationale.
- Chaque région détermine son nombre d'épreuves à valider pour le classement régional.
- Pour figurer au classement général d'un Championnat régional, les concurrents doivent effectuer un minimum de 4 épreuves.
- Un classement par catégorie de véhicules est établi pour chaque épreuve, ainsi qu'un classement régional intermédiaire.
- **Les qualifications se feront au prorata du nombre de pilotes inscrits et remplissant les conditions requises dans chacun des trophées qualificatifs. (passeports techniques à jour, nombre d'épreuves minimum requis etc.) et de leur participation dans les différentes catégories de véhicules.**

2.2 - POINTS ATTRIBUÉS

Les points de la Finale Nationale sont attribués de la façon suivante pour chacune des manches :

1 ^{er} : 40 points	10 ^{ème} : 18 points	19 ^{ème} : 9 points
2 ^{ème} : 36 points	11 ^{ème} : 17 points	20 ^{ème} : 8 points
3 ^{ème} : 32 points	12 ^{ème} : 16 points	21 ^{ème} : 7 points
4 ^{ème} : 28 points	13 ^{ème} : 15 points	22 ^{ème} : 6 points
5 ^{ème} : 24 points	14 ^{ème} : 14 points	23 ^{ème} : 5 points
6 ^{ème} : 22 points	15 ^{ème} : 13 points	24 ^{ème} : 4 points
7 ^{ème} : 21 points	16 ^{ème} : 12 points	25 ^{ème} : 3 points
8 ^{ème} : 20 points	17 ^{ème} : 11 points	26 ^{ème} : 2 points
9 ^{ème} : 19 points	18 ^{ème} : 10 points	27 ^{ème} : 1 point

Pour les championnats régionaux les points sont attribués de la façon suivante pour chacune des épreuves :

1 ^{er} : 15 points	5 ^{ème} : 6 points	9 ^{ème} : 2 points
2 ^{ème} : 12 points	6 ^{ème} : 5 points	10 ^{ème} au dernier classé:
3 ^{ème} : 10 points	7 ^{ème} : 4 points	1 point
4 ^{ème} : 8 points	8 ^{ème} : 3 points	

Tous les véhicules engagés sont classés.

2.3 - PARTICIPATION HORS RÉGION

- Il est possible pour un pilote de participer à des épreuves inscrites au calendrier d'autres régions.
- Deux épreuves extérieures uniquement peuvent être **substituées** à deux épreuves de la région.
- Aucune épreuve extérieure ne peut être **ajoutée** au classement régional, d'un concurrent.

2.4 - FINALE NATIONALE

- La finale nationale se déroulera en **2 manches de 6 zones minimum**, chaque manche sera considérée comme une épreuve à part entière.
- Un classement par catégorie de véhicules est établi après chaque manche selon le barème de points attribués à l'article 2.2.
- Le cumul des points de classement des **2** manches détermine le classement de la finale nationale.
- En cas d'ex-aequo à l'issue des deux manches, les concurrents seront départagés d'abord au nombre total des points de pénalité de toutes les zones franchies pendant la finale. Si les concurrents sont toujours ex-aequo, ils sont alors départagés au nombre de zéros.

3 - CATÉGORIES DE VÉHICULES ADMIS

3.1 - JEUNES

- Les jeunes à partir de 16 ans (non titulaire du permis de conduire catégorie B), peuvent par dérogation à l'article 7.3 évoluer sur un véhicule catégorie «jeunes» à condition de posséder le CERTIFICAT D'APTITUDE A LA CONDUITE AUTO UFOLEP.
- Les points acquis dans cette catégorie ne peuvent en aucun cas permettre une participation à la Finale Nationale UFOLEP.

3.11 - DÉFINITION DU VÉHICULE

- Véhicule à 2 roues motrices et 2 roues directrices.

3.12 - AUTORISATIONS

- Deux freins séparés.
- Suspension libre.
- Diamètre de roue libre.

3.13 – OBLIGATIONS

- **Moteur limité à 602 cm³ d'origine automobile.**
- Equipé de 2 sièges côte à côte ou largeur d'habitacle 1,10 m minimum. La distance minimale entre l'axe longitudinal du véhicule et le bord extérieur de chaque siège est de 45 cm.
- Frein de parking efficace obligatoire.
- Un seul pont moteur, deux roues motrices.
- Carrosserie «silhouette».
- Protection de toutes les parties mécaniques apparentes (*moteur, poulies...*).
- Tôle métallique pleine entre l'habitacle et la mécanique.
- Attache de sécurité pour ressort de suspension.
- Pont libre.

3.14 - INTERDICTIONS

- Système antipatinage strictement interdit.
- Système quelconque permettant de modifier le couple ou la vitesse d'une roue par rapport à

3.34 - APPELLATION GROS VÉHICULE DANS LA SÉRIE

- Tout véhicule dans sa configuration trial dont le calcul de la surface hors tout est supérieur à 5,56 m².

3.35 - PÉNALITÉS GROS VÉHICULE DANS LA SÉRIE

- Application du barème de pointage gros véhicule défini au paragraphe 5.1 «comptage **DES PÉNALITÉS**».
- Les Mercedes Benz, Peugeot P4, Nissan GR, peuvent également courir en série avec leurs équipements d'origine, en bénéficiant du barème de pointage gros véhicule.

CE BARÈME EST APPLICABLE AU COMPTAGE DES POINTS, PENDANT L'ÉVOLUTION DU VÉHICULE DANS LA ZONE.

3.36 - DÉROGATIONS

Le Steyr Puch Haflinger peut courir en série avec ses équipements d'origine son coefficient de pointage étant alors de 1,5 sur l'ensemble des points de pénalités, sauf ceux correspondant aux portes non franchies.

3.4 – SÉRIE AMÉLIORÉE 4X4

3.41 - DÉFINITION DU VÉHICULE

- Véhicule 4 x 4 issu de la série.
- Carrosserie d'origine (*formes et matières*).
- Moteur d'origine non préparé.

3.42 - MODIFICATIONS AUTORISÉES EN SÉRIE AMÉLIORÉE 4X4

- Suppression ou modification des pare-chocs avant et arrière, dans ce cas possibilité de remplacement par des tubes.
- Dépose des portes, pare-brise, roue de secours, bâche.
- Protection des parties mécaniques.
- Protection des bas de caisse.
- Jumelles libres, mais sur attaches d'origine.
- Amortisseurs libres, non assistés sur attaches d'origines.
- Ressorts et lames libres sur attaches d'origines.
- Sièges libres.
- Boîte de vitesse d'origine renforcée (*même marque*).
- Boîte de transfert courte (*rappports longs d'origine*) renforcée (*même marque*) rehausse autorisée.
- Ponts renforcés (*même marque*).
- Cardans renforcés (*même marque*).
- Tous types de pneus sauf pneus à tétines. Diamètre de jantes maximum 16 pouces.
- Réservoir libre à l'emplacement d'origine.
- Freins sur les 4 roues, montage libre avec maître cylindre à double circuit de freinage.

TOUTES LES AUTRES MODIFICATIONS SONT INTERDITES

3.43 - OBLIGATIONS

- Frein à main exigé et efficace.
- Freinage simultané sur les 4 roues.
- Bouchon de réservoir de carburant étanche et protégé.
- Attaches de sécurité pour ressorts de suspensions.

3.44 - APPELLATION GROS VÉHICULE DANS LA SÉRIE AMÉLIORÉE 4X4

- Tout véhicule dans sa configuration trial dont le calcul de la surface hors tout est supérieur à 5,56 m².

3.45 - PÉNALITÉS GROS VÉHICULE DANS LA SÉRIE AMÉLIORÉE 4X4

Application du barème de pointage gros véhicule défini au paragraphe 5.1 «comptage **DES PÉNALITÉS**».

- Les Mercedes Benz, Peugeot P4, Nissan GR, peuvent également courir en série améliorée 4X4 avec leurs équipements d'origine, en bénéficiant du barème de pointage gros véhicule.

CE BARÈME EST APPLICABLE AU COMPTAGE DES POINTS, PENDANT L'ÉVOLUTION DU VÉHICULE DANS LA ZONE.

3.46 - DÉROGATIONS

Le Steyr Puch Haflinger peut courir en série améliorée 4X4 avec ses équipements d'origine son coefficient étant alors de 1,5 sur l'ensemble des points de pénalités, sauf ceux correspondant aux portes non franchies.

3.5 – SUPER SÉRIE 4X4

3.51 - DÉFINITION DU VÉHICULE

- Véhicule 4 x 4 issu de la série.
- Carrosserie d'origine (*formes et matières*).
- Moteur d'origine non préparé.

3.52 - MODIFICATIONS AUTORISÉES EN SUPER SÉRIE 4X4

- Suppression ou modification des pare-chocs avant et arrière, remplacés par des tubes.
- Dépose des portes, pare-brise, roue de secours, bâche.
- Protection des parties mécaniques.
- Protection des bas de caisse.
- Jumelles libres, mais sur attaches d'origine.
- Amortisseurs libres, non assistés sur attaches d'origines.
- Ressorts et lames libres sur attaches d'origines.
- Sièges libres.
- Boîte de vitesse d'origine renforcée (*même marque*).
- Boîte de transfert courte (*rappports longs d'origine*) renforcée (*même marque*) rehausse autorisée.
- Ponts renforcés (*même marque*).
- Cardans renforcés (*même marque*).
- Tous types de pneus. Diamètre de jantes maximum 16 pouces.
- Réservoir libre à l'emplacement d'origine.
- Freins sur les 4 roues, montage libre avec maître cylindre à double circuit de freinage.
- Freins séparés sur un même pont, montage libre (un seul pont par véhicule).
- Blocage de différentiel ajouté sur un pont.

TOUTES LES AUTRES MODIFICATIONS SONT INTERDITES

3.53 - OBLIGATIONS

- Frein à main exigé et efficace.
- Freinage simultané sur les 4 roues (en dehors du système de freins séparés).
- Bouchon de réservoir de carburant étanche et protégé.
- Attaches de sécurité pour ressorts de suspensions.

3.54 - APPELLATION GROS VÉHICULE DANS LA SUPER SÉRIE 4X4

- Tout véhicule dans sa configuration trial dont le calcul de la surface hors tout est supérieur à 5,56 m².

3.55 - PÉNALITÉS GROS VÉHICULE DANS LA SUPER SÉRIE 4X4

Application du barème de pointage gros véhicule défini au paragraphe 5.1 «comptage **DES PÉNALITÉS** ».

- Les Mercedes Benz, Peugeot P4, Nissan GR, peuvent également courir en série avec leurs équipements d'origine, en bénéficiant du barème de pointage gros véhicule.

CE BAREME EST APPLICABLE AU COMPTAGE DES POINTS, PENDANT L'EVOLUTION DU VEHICULE DANS LA ZONE.

3.56 - DEROGATIONS

Le Steyr Puch Haflinger peut courir en super série 4X4 avec 2 blocages de différentiels sans freins séparés **ou** avec un blocage de différentiel et des freins séparés sans coefficient. S'il est équipé de deux blocages de différentiels plus de freins séparés, il lui sera appliqué un coefficient de 1,5 sur l'ensemble des points de pénalités, sauf ceux correspondant aux portes non franchies.

3.6 - BUGGY

3.61 - DÉFINITION DU VÉHICULE

- Véhicule à 2 roues motrices et 2 roues directrices.

3.62 - AUTORISATIONS

- Deux freins séparés.
- Suspensions libres.
- Diamètre de roue libre.

3.63 - OBLIGATIONS

- Equipé de 2 sièges côte à côte ou largeur d'habitacle 1,10 m minimum. La distance minimale entre l'axe longitudinal du véhicule et le bord extérieur de chaque siège est de 45 cm.
- Frein de parking efficace obligatoire.
- Un seul pont moteur, deux roues motrices.
- Moteur libre.
- Carrosserie «silhouette ».
- Protection de toutes les parties mécaniques apparentes (*moteur, poulies...*).
- Tôle métallique pleine entre l'habitacle et la mécanique.
- Attaches de sécurité pour ressorts de suspensions.
- Pont libre.
- Les bouteilles d'air comprimé doivent être conformes à la législation en vigueur, contrôle visuel annuel et contrôle obligatoire tous les deux ans avec certificat de conformité apposé sur la bouteille.
- Aile ou garde boue (bavette) sur les roues motrices obligatoires empêchant toutes projections vers l'arrière.

3.64 - INTERDICTIONS

- Système antipatinage strictement interdit.
- Système quelconque permettant de modifier le couple ou la vitesse d'une roue par rapport à l'autre, sauf par freinage manuel séparé, ou fonctionnement normal d'un différentiel entièrement libre de contrainte.
- 4 roues directrices.
- Échappement libre.

3.7 – MAXI SÉRIE 4X4

3.71 - DÉFINITION DU VÉHICULE

- Véhicule 4 x 4 conçu à partir de véhicule de série, et n'entrant pas dans les catégories précédentes.

3.72 - AUTORISATIONS

- Moteur libre.
- Choix et attache des suspensions libres.
- Pont, boîte de vitesse et de transfert libres.
- Pneumatiques libres.
- Réservoir libre.
- Freins libres.

3.73 - OBLIGATIONS

- Châssis issu de la série et devant être porteur (70% du châssis doit être conservé).
- Seules les roues avant seront directrices.
- Bouchon de réservoir étanche et protégé.
- Frein de parking efficace.
- Equipé de 2 sièges côte à côte. La distance minimum entre l'axe longitudinal du véhicule et le bord extérieur de chaque siège sera de 45 cm.
- Carrosserie «silhouette » **sur l'ensemble du véhicule(parties mécaniques, ailes, roues et caisse)**
- la carrosserie doit recouvrir, au minimum 50% de la bande de roulement du pneumatique monté.
- Attaches de sécurité pour ressorts de suspensions.

3.74 - APPELLATION GROS VÉHICULE DANS LA MAXI SÉRIE 4 x 4

- Tout véhicule dans sa configuration trial dont le calcul de la surface hors tout est supérieur à 5,56 m² et ayant un châssis et une carrosserie de série sans modification.

3.75 - PÉNALITÉS GROS VÉHICULE DANS LA MAXI SÉRIE 4 x 4

- Application du barème de pointage gros véhicule défini au paragraphe 5.1 «comptage **DES PENALITÉS** ».

CE BARÈME EST APPLICABLE AU COMPTAGE DES POINTS PENDANT L'ÉVOLUTION DANS LA ZONE

3.8 - PROTO

3.81 - DÉFINITION DU VÉHICULE

- Véhicule 4 x 4 n'entrant dans aucune des catégories précédentes.

3.82 - OBLIGATIONS

- Equipés de 2 sièges côte à côte pour les protos avec copilote, la distance minimale entre l'axe longitudinal du véhicule et le bord extérieur de chaque siège est de 45 cm. Ou pour les monoplaces (*pas de copilote*) largeur d'habitacle 1,10 m minimum.
- Attache de sécurité pour ressort de suspension.
- Frein de parking efficace obligatoire.
- Les bouteilles d'air comprimé doivent être conformes à la législation en vigueur, contrôle visuel annuel et contrôle obligatoire tous les deux ans avec certificat de conformité apposé sur la bouteille.

3.9 – VEHICULES NON ADMIS TOUTES CATÉGORIES

- Véhicules à roues jumelées ou chenillées.
- Quad.
- Kart Cross.
- Véhicules agricoles ou de chantier.
- Véhicules à roues munies de chaînes ou de pneus cloutés.

4 - SÉCURITÉ

OBLIGATOIRE POUR TOUS LES VÉHICULES

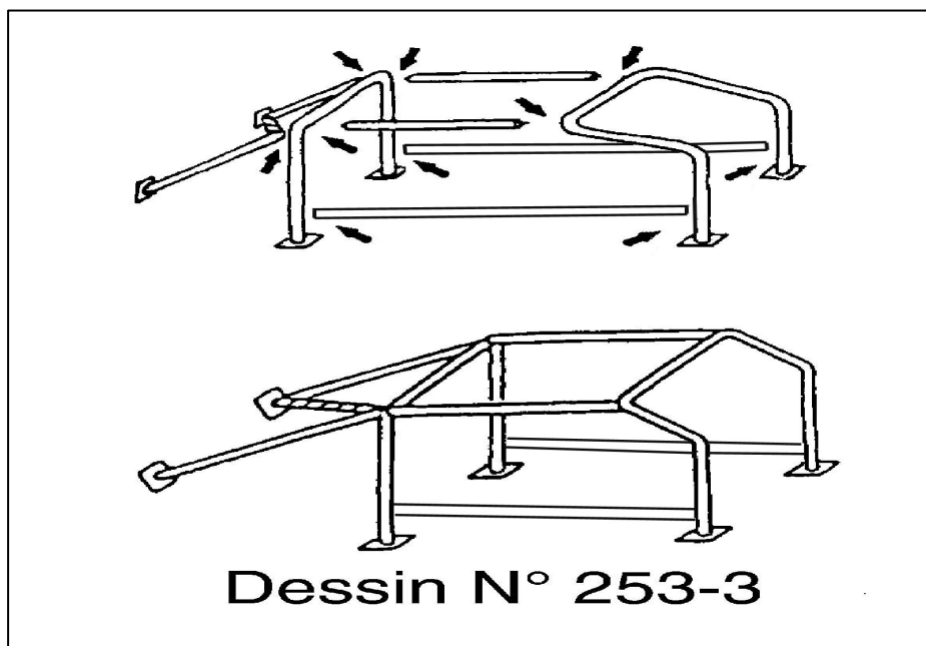
4.1 - MESURES DE SÉCURITÉ GÉNÉRALES S'APPLIQUANT AUX VÉHICULES

Batterie :

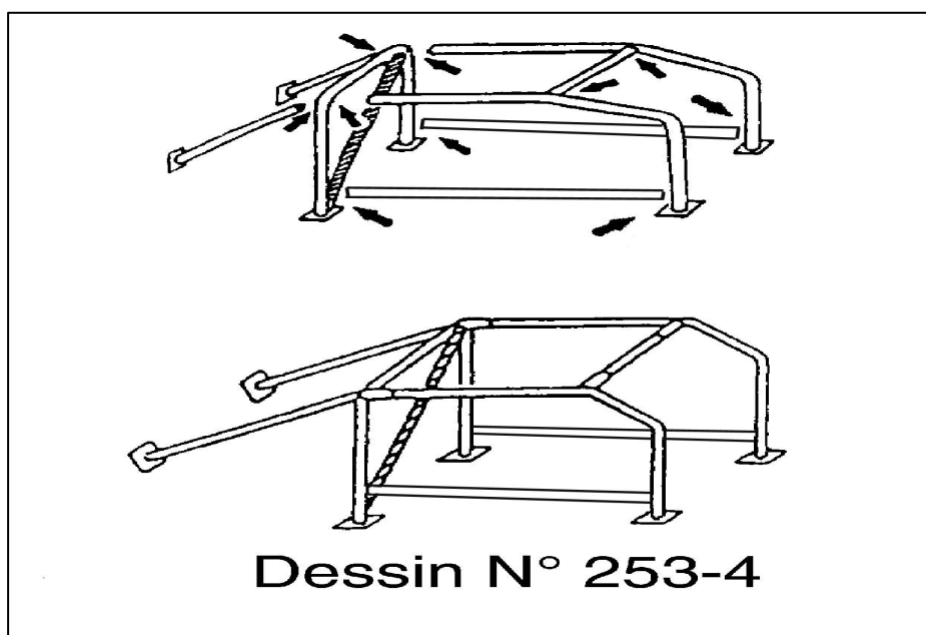
- La batterie doit être solidement fixée. Les cosses de celle-ci doivent être isolées. Lorsqu'elle se trouve dans l'habitacle elle doit être enfermée dans un coffret étanche.

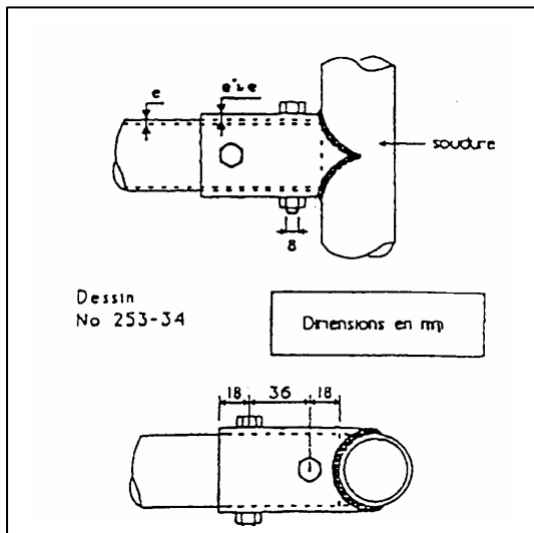
Arceau :

- Un arceau de protection 6 points avec diagonale, en tube d'acier circulaire, d'un diamètre extérieur d'au moins 42mm, est obligatoire. Si diamètre inférieur, le pilote devra fournir le certificat d'homologation de l'arceau pour ce type de véhicule. Il sera solidement fixé avec 3 boulons de 10 mm sur plaque et contre-plaque (sauf buggy et proto où il peut être soudé). Barre de protection fixe (boulonnée ou soudée) côté pilote et côté copilote, pour protection latérale de la jambe du pilote et du copilote.



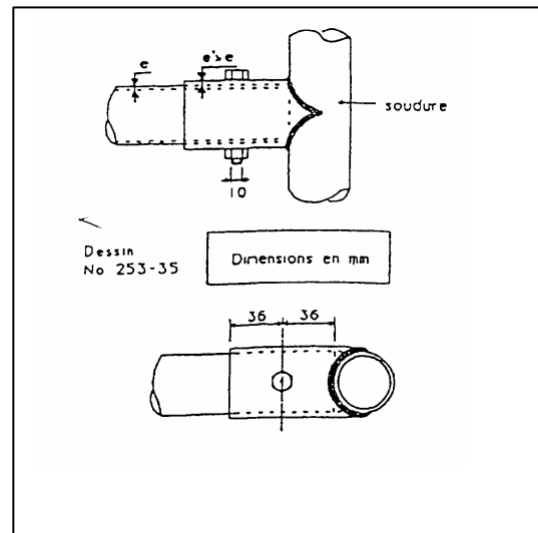
OU





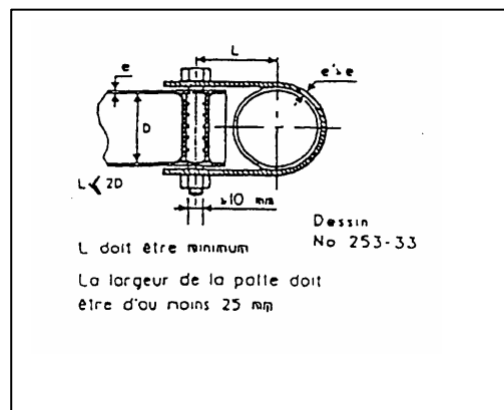
2 vis de 8 mm de Ø

ou



1 vis de 10 mm de Ø

ou



1 vis de 10 mm de Ø

Toit :

- Un toit rigide en grillage de maille tressée, diamètre 3 mm mini, maille comprise entre 25 mm x 25 mm et 40 mm x 40 mm sur cadre fixé à l'arceau en 8 points minimum, ou tôle soudée mais non rivetée et non tranchante, destinée à recouvrir la partie supérieure de l'arceau pour les véhicules à ciel ouvert.

Ceinture de sécurité :

- Le port de la ceinture de sécurité pour le pilote et copilote est obligatoire, enrouleur interdit (minimum la sangle ventrale - harnais conseillés).

Anneaux de remorquage :

- Tous les véhicules doivent être équipés d'un anneau de remorquage avant et arrière d'un diamètre minimum intérieur de 40 mm en fer rond de 10 mm. A l'arrière il doit être prolongé d'un anneau mobile ou d'une manille de même diamètre. Une sangle de remorquage de 3 mètres minimum doit se trouver à bord du véhicule. L'utilisation de la sangle peut se faire, mais uniquement sur demande d'un commissaire.

Cloison pare-feu :

- Une cloison pare-feu anti-projections est obligatoire entre l'habitacle et le moteur, elle devra occulter toute la largeur de l'habitacle pour éviter toute projection directe de flamme en cas d'incendie.
- Les véhicules dont le radiateur se trouve en arrière des sièges devront avoir une cloison occultant toute la largeur et la hauteur de l'habitacle. Elle pourra être transparente (makrolon, plexiglas, épaisseur 5 mm).
- Les tuyauteries d'eau traversant l'habitacle devront être métalliques et sans raccord dans cette partie du véhicule.
- La prise d'air du filtre à air ne doit pas se trouver dans l'habitacle.

Pare-brise :

- Le pare-brise est en verre feuilleté ou doit être supprimé.

Coupe-circuit :

- Le coupe circuit doit couper tous les circuits électriques. Il doit être à boîtier fermé de type antidéflagrant il est fixé sur le tableau de bord et doit pouvoir être manœuvré par le pilote en position de conduite et par les commissaires.

Casque :


- Le port du casque homologué NF AUTO ou MOTO pour le pilote et le copilote est obligatoire à l'intérieur des zones et doit être attaché.

Appui tête :

- L'appui tête est conseillé.

Réservoir :

- Le réservoir doit être étanche, la mise à l'air doit se faire par un pointeau prolongé par une durite à carburant descendant en dessous du châssis. Le bouchon de remplissage doit être étanche.



4.2 - MESURES DE SÉCURITÉ GÉNÉRALES S'APPLIQUANT AUX PILOTES

- Interdiction au pilote, pendant le franchissement d'une zone, de se détacher et de quitter son poste de pilotage.
- **Le pilote doit se protéger le corps** par des vêtements appropriés (exemple : une cote de travail en coton)
- Torse et jambes nus interdits.
- Les gants sont conseillés, ainsi que des chaussures fermées (bottes de caoutchouc interdites).
- Les pilotes devront veiller à la sécurité du copilote en aménageant leur véhicule (prise directe, grip, poignées de maintien, marchepieds qui ne doivent pas emprisonner les membres en cas de problème).

4.3 - MESURES DE SÉCURITÉ GÉNÉRALES S'APPLIQUANT AUX COPILOTES

- **Le copilote doit se protéger le corps** par des vêtements appropriés (exemple : une cote de travail en coton) ; il est obligatoire de porter des bottes de moto ou des chaussures montantes avec protèges tibia (*baskets interdites*).
- Torse et jambes nus interdits.
- Interdiction au copilote de s'enrouler les mains ou les bras avec les cordes de maintien.
- **Interdiction au copilote** de se placer entre la diagonale ou barre de maintien et l'habitacle du véhicule.
- **Interdiction de singer à l'avant** d'un véhicule si celui-ci n'est pas équipé de poignées de maintien et de marchepieds rigides.
- **Interdiction de singer à l'arrière** en se maintenant avec une corde, des sangles ou une barre de maintien non fixe.
- Si le copilote est assis à l'intérieur il doit être attaché.

4.4 - DIFFICULTES DE ZONES

- Possibilité aux organisateurs d'imposer au copilote d'être assis, sous la responsabilité du directeur de course. Dans ce cas il doit s'attacher.
- Possibilité de modification d'une zone, après réclamation auprès du directeur de course.
- Possibilité aux concurrents de porter réclamation, par écrit, auprès du directeur de course avec une caution d'un montant fixé par la C.N.S. Auto.

5 - PÉNALITÉS

5.1 - COMPTAGE DES PÉNALITÉS

Barème de base	Barème gros véhicules	
0 point	0 point	Sans faute.
1 point	1 point	Arrêt de progression, ni recul, ni variation de place de plus de 5 secondes jusqu'à 3 minutes dans l'ensemble de la zone. <i>Dans une même zone, tous les arrêts de progression comptabilisés se cumulent en points de pénalités ainsi qu'en durée, jusqu'à un chronométrage maximum de 3 minutes.</i>
2 points	1 point	Marche arrière, sans tolérance de recul, annule l'arrêt de progression qui le précède immédiatement.
2 points	2 points	Présence, non autorisée, d'un concurrent dans une zone pendant l'évolution d'un véhicule.
3 points	3 points	Moteur calé.
3 points	3 points	Contact du pilote ou du copilote avec le sol.
4 points	2 points	Contact du véhicule, pilote ou copilote avec un piquet ou une rubalise.
11 points	11 points	Piquet écrasé.
15 points	15 points	ECHEC. Non-franchissement de la zone (<i>treuillage, aide extérieure</i>). Sortie de zone. Passage au-dessus ou au-dessous de la rubalise (véhicule ou équipage). Arrêt de progression dépassant 3 mn dans une même zone. Pénétrer, manœuvrer ou reculer dans une porte d'une autre catégorie. Tout dépassement de 11 points. Aménagement volontaire de la zone par le pilote ou le copilote. Chevauchement de piquet. Retenue volontaire d'un piquet ou d'une rubalise.

Une majoration de 2 points par porte intermédiaire, où le véhicule n'est pas entré, sera ajoutée aux 15 points d'échec.

- Les pénalités sont inscrites par les commissaires sur la feuille de pointage à la fin de chaque zone.
- Les éventuels ex aequo seront départagés suivant le nombre de passages à zéro qu'ils auront obtenu.

5.2 - RECONNAISSANCE DE ZONE

- La durée maximum de la reconnaissance de zone pour le pilote et le copilote est laissée à l'appréciation des organisateurs. Si ce temps est dépassé une pénalité de **2 points** est infligée. (*points non cumulables*).

5.3 - RÉPARATION

- Si un concurrent effectue une réparation dans l'un des parcs ouverts, il doit être en mesure de reprendre l'épreuve avant le passage du dernier concurrent, toutes catégories confondues, dans la zone en cours.
- Dans le cas contraire, il est considéré comme ayant refusé la zone. Si la durée de la réparation doit entraîner plus de 2 refus de zones, le concurrent sera alors classé en dernière position de sa catégorie, en fonction de la chronologie de l'abandon (1^{er} à abandonner dernier de la catégorie, 2^{ème} à abandonner avant dernier et ainsi de suite).

5.4 - ORDRE DE PASSAGE

- Un tirage au sort sera effectué avant le début de la compétition pour définir l'ordre de passage dans les zones.
- Le premier de chaque groupe dans sa zone de passage, sera le dernier dans la prochaine zone, le second devenant premier etc...
- Le non-respect de l'ordre de passage dans les zones : **5 points** (*sauf pour réparation prévue à l'article 5.3*).

5.5 - RETARDS

- Les concurrents doivent obligatoirement se présenter avec leur véhicule à l'heure fixée par les organisateurs, sur le bulletin d'inscription ou la convocation, pour les vérifications administratives et techniques. Pénalité pour retard : **5 points**.
- Pendant la compétition, les concurrents en retard au départ d'une zone se verront infliger une pénalité de **5 points** (*sauf pour réparation prévue à l'article 5.3*).

5.6 - REFUS DE ZONE

- Plus de 2 refus d'effectuer une zone : **mise hors course**.

5.7 - AIDE EXTÉRIEURE

- Pendant son évolution dans une zone si le véhicule est guidé ou aidé par le public : **ÉCHEC**.

6 - FRAUDE - EXCLUSION

6.1 - FRAUDE

- Feuille de pointage falsifiée : **mise hors course**.
- Incorrection vis à vis des commissaires : **mise hors course**.
- Changement de pilote, de copilote, de véhicule en cours d'épreuve : **mise hors course**.
- Le choix des pneumatiques se fait avant le départ de l'épreuve. Toute modification en cours d'épreuve : **mise hors course**.
- Non-respect des mesures de sécurité des véhicules ou des mesures de sécurité pendant l'épreuve : **mise hors course**.

6.2 - EXCLUSION

- Exclusion des fraudeurs techniques de l'épreuve en cours, avec perte des points auparavant acquis.
- En cas de récidive et suivant la gravité des fautes commises, l'organisateur préparera un dossier pour la commission disciplinaire du niveau concerné avec possibilité à titre conservatoire, de suspendre le

concurrent de toute participation à une manifestation sportive, jusqu'à comparution et décision de la commission disciplinaire concernée.

7 - CONDITIONS D'ORGANISATION ET DE PARTICIPATION

7.1 - ORGANISATION

- **Les clubs organisateurs doivent être affiliés à l'UFOLEP** pour l'année en cours et à jour de leur cotisation. Ils doivent respecter et faire appliquer toutes les consignes du présent règlement.
- Chaque épreuve est soumise à **autorisation préfectorale** dont l'arrêté doit être affiché.
- La Commission Nationale Auto UFOLEP se réserve le droit d'accepter ou de refuser toute candidature d'un club.
- Le directeur de course est le seul responsable du déroulement de l'épreuve, détenteur du pouvoir de décision il peut pour diverses raisons exclure un concurrent ou arrêter l'épreuve.
- Chaque région devra organiser des stages de formation pour ses commissaires et directeurs de course.
- Chaque club organisateur doit obligatoirement **souscrire une assurance pour les garanties A - C - D et E** et afficher le contrat lors de la manifestation. Il est fortement conseillé de prendre une R.A.T. (Responsabilité Activité Temporaire) pour couvrir toutes les personnes dans l'organisation non licenciées.

7.2 - OFFICIELS

- Officiels obligatoires pour organiser une manifestation :
 - directeur de course
 - commissaires sportifs
 - commissaires techniques
 - commissaires de zone
 - représentant des pilotes (**Un de chaque catégorie désigné par les concurrents**)

Tout officiel doit être licencié UFOLEP.

7.3 - PARTICIPATION

- **Les pilotes et copilotes** doivent être en possession du **permis de conduire (catégorie B ou F)** et titulaire de la **licence UFOLEP «pratiquant Risque 3»** homologuée pour l'année en cours, délivrée au minimum 8 jours avant l'épreuve pour les épreuves régionales et départementales et 30 jours avant une épreuve nationale.
- Le copilote n'est pas obligatoire.
- Par le seul fait de son inscription, tout concurrent prend l'engagement de se conformer au règlement national, d'en accepter toutes les dispositions ainsi que le règlement particulier des organisateurs.
- Dans une épreuve de trial, obligation aux participants d'être inscrits au moins 7 jours avant la date de l'épreuve.
- La double monte est autorisée.
- Dans le cas où le copilote d'un équipage ne pourrait plus participer pour une raison qualifiée de majeure par le directeur de course, le pilote pourra continuer seul.
- Le numéro de course, correspondant au numéro du passeport technique, est attribué pour la saison par la C.N.S et apposé sur l'avant du véhicule (chiffres noirs de 15 cm minimum, sur un fond correspondant à la couleur des portes de la catégorie).

8 - VÉRIFICATIONS

8.1 - VÉRIFICATIONS TECHNIQUES ET ADMINISTRATIVES

- Les vérifications administratives et techniques sont effectuées avant chaque manche du championnat pour tous les concurrents.
- Les commissaires techniques peuvent vérifier tous les véhicules après la dernière zone du jour.
- Chaque véhicule est doté d'un passeport technique visé lors de son passage aux vérifications techniques.
- **Passeport technique et carton de pointage régional obligatoires aux vérifications ainsi que le permis de conduire et la licence.**

- Les véhicules non conformes sur le plan de la sécurité se verront interdire le départ par les organisateurs et cela sans obligation de remboursement des droits d'inscription.
- De par leur bulletin d'inscription les concurrents attestent de leur admission régulière dans la catégorie choisie.
- Toute fraude caractérisée sera sanctionnée par le collège des commissaires.
- **Les véhicules devront être présentés dans un état correct et une esthétique soignée**, le bruit d'échappement sera d'un niveau sonore réglementaire.
- Possibilité à un concurrent de porter réclamation par écrit auprès du directeur de courses (ou suppléant), avec une caution dont le montant est fixé annuellement. Dans ce cas le véhicule sera mis en parc fermé. Le véhicule incriminé sera ensuite démonté après la dernière zone de l'épreuve et vérifié par les commissaires techniques et le pilote du véhicule.
Après démontage :
 - S'il y a fraude, la caution est restituée au réclamant et le fraudeur payera la caution à l'UFOLEP et sera mis hors course. Pas de remontage prévu.
 - Il n'y a pas de fraude, la caution servira au remontage.

8.2 - VÉRIFICATIONS DES ZONES

- Les directeurs d'une épreuve de trial doivent mettre à disposition des délégués techniques «sécurité de zone » ainsi qu'un responsable des zones afin de modifier celles-ci avant l'épreuve, si le manque de sécurité le justifie.

Règlement Tourisme

1 - DÉFINITION DU TRIAL AUTO

1.1 - LE PARCOURS

- Le trial auto se déroule sur plusieurs parcours jalonnés appelés «zones », **de longueur variable, pour un franchissement d'obstacles**, sans notion de temps .
- Sous le contrôle des commissaires UFOLEP, **chaque concurrent effectue, à tour de rôle**, le franchissement de la zone de trial et se voit infliger les points de pénalité correspondants à ses erreurs de conduite, en fonction du barème prévu au présent règlement.
- **Une rubalise, maintenue à environ 70 cm du sol** et à 1 m minimum des portes intermédiaires, délimite la zone d'évolution du véhicule qui regroupe des difficultés de franchissement variés et adaptés aux véhicules 4X4 tourisme (*montées, descentes, dévers, croisements de ponts, marches, bourbiers, etc...*).
- Une double rangée de rubalises éloigne le public dans les zones ou secteurs de zones représentant un risque pour les spectateurs.
- Toutes les zones sont répertoriées par un numéro inscrit sur les panneaux des portes d'entrée et de sortie.

1.2 - LES PORTES

- **Les portes d'entrée et de sortie** matérialisées chacune par deux piquets souples sont aménagées sur le périmètre de la zone et permettent l'accès et l'évacuation des véhicules. **Ces portes sont identifiées par des panneaux «entrée » et «sortie »**, implantés à gauche de la porte sans occasionner de gêne pour l'évolution des véhicules.
- **Les portes intermédiaires**, étiquetées et numérotées, matérialisées chacune par deux piquets souples, balisent un ou plusieurs itinéraires à l'intérieur des zones et doivent être **franchies dans l'ordre croissant des numéros et une seule fois**.
- L'**étiquetage** se fait toujours sur le **piquet gauche** de la porte, indiquant ainsi son sens de passage avec rappel d'identification sur le piquet droit.
- Dans une zone il y a au maximum 4 portes intermédiaires par catégorie.
- Les étiquettes sont blanches :
- Les véhicules sont classés selon leur gabarit en 2 groupes :
 - Tourisme normal
 - Tourisme gros véhicule (surface hors-tout supérieure à 5,56 m²)
- Les portes sont matérialisées comme suit :
 - piquets en fer (*diamètre 6 ou 8 mm*) de 30 à 40 cm de haut, support du tube souple électrique plastique, l'ensemble est dénommé piquet.
 - hauteur des piquets : 1,50 m minimum.
 - largeur des portes : 2,80 m minimum.
 - espace entre deux portes : 5,00 m minimum dans la partie la plus rapprochée.
 - étiquette (*bande de «scotch » minimum 5 cm de haut et 5 cm de large*) dirigée vers l'extérieur de la porte, d'une écriture lisible.
 - panneaux entrée et sortie dimensions minimum 30 cm x 15 cm.
 - le système de piquets à boule est toléré (ex : manche à balai, surmonté d'un manchon avec une boule par-dessus).
- Un même piquet ne peut servir pour plus de deux portes.
- Un arbre avec rubalise est considéré comme un piquet sur toute sa hauteur.
- Lorsque l'entrée ou la sortie d'une porte fait face à une rubalise, la distance minimale entre la porte et la rubalise est de 5,00 m.

1.3 - FRANCHISSEMENT DES PORTES

- L'entrée de zone se fait véhicule arrêté, sans élan, dans l'alignement de la porte.
- Le véhicule est considéré **entré dans la zone** lorsque l'aplomb hors tout de l'avant du véhicule a franchi l'axe matérialisé par les 2 piquets de la porte d'entrée.
- Le véhicule est considéré **sorti de la zone** lorsque l'aplomb hors tout de l'arrière du véhicule a franchi l'axe matérialisé par les 2 piquets de la porte de sortie.

- Une porte intermédiaire est considérée franchie lorsque l'aplomb de l'arrière du véhicule a franchi la dite porte.
- **Une porte intermédiaire** ne peut être franchie qu'**une seule fois**. Les portes se franchissent dans **le sens de la marche** du véhicule. Interdiction de pénétrer en marche arrière dans une porte.
- Le véhicule, dont l'avant est entré dans une porte, a la possibilité d'en ressortir en marche arrière, tant que cette porte n'a pas été franchie, à l'exception toutefois de la porte d'entrée où cette manœuvre est considérée comme une sortie de zone.
- Les **portes placées en dévers** devront tenir compte de l'inclinaison du terrain, le piquet inférieur sera obligatoirement perpendiculaire à la pente du terrain.
- Le **copilote doit** se trouver à bord du véhicule à l'entrée et à la sortie de zone, durant toute la durée de l'épreuve.
- Le copilote fait partie intégrante du véhicule et doit passer au même titre que le véhicule, entre les piquets des portes.

2 - CATÉGORIE DES VÉHICULES ADMIS

2.1 - TOURISME

2.11 - DÉFINITION DU VÉHICULE

- Ouvert aux véhicules de série immatriculés, sans aucun équipement, conformes à la fiche constructeur, au P.V des mines et ayant le contrôle technique valide.

2.12 – SÉCURITÉ

- Les véhicules de ce groupe doivent être conformes aux règles de sécurité générale du présent règlement aux exceptions suivantes :
- Le copilote doit être assis et attaché.
- Ceintures de sécurité ou harnais obligatoires.
- Portes latérales, demi-portes ou bennes latérales obligatoires.
- Arceaux obligatoires pour véhicule cabriolet ou non tôle,
 - Soit arceaux d'origine (plats ou tubulaires, arceaux de bâche interdits).
 - Soit arceaux rapportés 6 points avec diagonale en tube d'acier circulaire, d'un diamètre extérieur d'au moins 42mm. Si diamètre inférieur, le pilote devra fournir le certificat d'homologation de l'arceau pour ce type de véhicule. Il sera solidement fixé avec 3 boulons de 10 mm sur plaque et contre-plaque. Barre de protection fixe (boulonnée ou soudée) côté pilote et côté copilote, pour protection latérale de la jambe du pilote et du copilote.
- Bâche ou filet pour véhicules cabriolets vivement recommandés.
- Le coupe-circuit est facultatif.

2.13 – CONDITIONS DE PARTICIPATION

- Voir conditions de participation générale.

2.14 – MODIFICATION

- La seule modification autorisée : la monte de pneumatiques Tout-terrain sur jantes du diamètre d'origine, sauf pneus tétines strictement interdits.

2bis - CATÉGORIE DES VÉHICULES ADMIS

2-2 – JEUNES

- Les jeunes de 16 ans ne possédant pas de permis de conduire catégorie B ou F, peuvent par dérogation à l'article 6.2 évoluer sur un véhicule catégorie «Jeunes », avec obligation de posséder le CERTICAT D'APTITUDE A LA CONDUITE AUTO UFOLEP.

2.21 – DÉFINITION DES VÉHICULES

- Véhicules à 2 roues motrices et 2 roues directrices.

2.22 - AUTORISATIONS

- Deux freins séparés.
- Suspensions libres
- Diamètre de roue libre

2.23 - OBLIGATIONS

- Equipé de 2 sièges côte à côte ou largeur d'habitacle 1,10 m minimum. La distance minimale entre l'axe longitudinal du véhicule et le bord extérieur de chaque siège est de 45 cm.
- Frein de parking efficace obligatoire.
- Un seul pont moteur, deux roues motrices.
- Moteur limité à 602 cm³ d'origine automobile.
- Carrosserie «silhouette ».
- Protection de toutes les parties mécaniques apparentes (*moteur, poulies...*).
- Tôle métallique pleine entre l'habitacle et la mécanique.
- Attaches de sécurité pour ressorts de suspension.
- Pont libre.

2.24 - INTERDICTIONS

- Système quelconque permettant de modifier le couple ou la vitesse d'une roue par rapport à l'autre, sauf par freinage manuel séparé ou fonctionnement normal d'un différentiel entièrement libre de contrainte.
- 4 roues directrices.
- Echappement libre.
- Tout système de suspension assisté (air comprimé, hydraulique, etc...).
- Le copilote est interdit.

3 - SÉCURITÉ

OBLIGATOIRE POUR TOUS LES VEHICULES

3.1 – MESURES DE SÉCURITÉ GÉNÉRALES S'APPLIQUANT AUX VÉHICULES

- Interdiction de rabattre le pare-brise aux véhicules non équipés d'un arceau
- Port de la ceinture de sécurité pour le pilote et le copilote (minimum la sangle ventrale, harnais conseillé).
- Port d'un casque homologué NF Auto ou Moto, pour le pilote et le copilote à l'intérieur des zones. Il doit être attaché.
- Appui tête conseillé.

3.2 - MESURES DE SÉCURITÉ GÉNÉRALES S'APPLIQUANT AUX PILOTES

- Interdiction au pilote, pendant le franchissement d'une zone, de se détacher et de quitter son poste de pilotage.
- **Le pilote doit se protéger le corps** par des vêtements appropriés (exemple : une cote de travail en coton)
- Torse et jambes nus interdits.
- Les gants sont conseillés, ainsi que des chaussures fermées (bottes de caoutchouc interdites).

3.3 - MESURES DE SECURITÉ GÉNÉRALES S'APPLIQUANT AUX COPILOTES

- Le copilote est assis à l'intérieur, il doit être obligatoirement attaché.
- **Le copilote doit se protéger le corps** par des vêtements appropriés (exemple : une cote de travail en coton).
- Torse et jambes nus interdits.
- Les gants sont conseillés, ainsi que des chaussures fermées.
- La présence d'un copilote est facultative.

3.4 - DIFFICULTÉS DE ZONES

- Avant l'ouverture d'une zone, le directeur de course peut, après réclamation des pilotes, modifier les portes..

4 - PÉNALITÉS

4.1 - COMPTAGE DES PENALITES

Barème de base	Barème gros Véhicules (>5,56 m)	
0 point	0 point	Sans faute.
2 points	1 point	Marche arrière, sans tolérance de recul, annule l'arrêt de progression qui le précède immédiatement.
3 points	3 points	Contact du pilote ou du copilote avec le sol.
4 points	2 points	Contact du véhicule, pilote ou copilote avec un piquet de porte souple ou rigide faisant tomber la boule (dans le cas de piquets à boule).
11 points	11 points	Piquet de porte écrasé.
30 points	30 points	ECHEC. Non franchissement de la zone (<i>treuillage, aide extérieure</i>). Ru balise déchirée. Pénétrer, manœuvrer ou reculer dans une porte d'une autre catégorie. Piquet de zone écrasé. Retenue volontaire d'un piquet ou d'une rubalise. Plus de 4 essais de franchissement devant la difficulté.

Une majoration de 2 points par porte intermédiaire, où le véhicule n'est pas entré, sera ajoutée aux 30 points d'échec.

- Les pénalités sont inscrites par les commissaires sur la feuille de pointage à la fin de chaque zone.
- Les éventuels ex aequo seront départagés suivant le nombre de passages à zéro qu'ils auront obtenu.

4.2 - RECONNAISSANCE DE ZONE

- Le pilote et le copilote ont un temps MAXIMUM déterminé par l'organisateur pour reconnaître la zone, au-delà de ce temps : **2 points de pénalité** (*points non cumulables*).

4.3 - ORDRE DE PASSAGE

- Selon ordre d'arrivée dans les zones ou selon autre décision du directeur de course ou commissaire de zone.

4.4 - RETARD

- Les concurrents doivent obligatoirement se présenter avec leur véhicule à l'heure fixée par les organisateurs, sur le bulletin d'inscription ou la convocation, pour les vérifications administratives et techniques. Pénalité pour retard : **5 points**.
- Pendant l'épreuve, les concurrents en retard au départ d'une zone se verront infliger une pénalité de **5 points**.

4.5 - REFUS DE ZONE

- Plus de 2 refus d'effectuer une zone : éliminé de l'épreuve.

4.6 – NOMBRE DE ZONES

- Prise en compte pour le comptage des pénalités à définir par le directeur de course.
 - Soit la totalité.
 - Soit totalité moins une zone (élimination de la moins bonne ou possibilité de refus de passage).

A définir avant le début des épreuves, lors du briefing pilotes, copilotes et commissaires.

5 - FRAUDE

- Carton de pointage falsifié : élimination.
- Incorrection vis à vis des commissaires : élimination
- Changement de pilote, de copilote, de véhicule en cours d'épreuve : élimination
- Non-respect des mesures de sécurité des véhicules ou des mesures de sécurité pendant l'épreuve : élimination

6 - CONDITIONS D'ORGANISATION ET DE PARTICIPATION

6.1 - ORGANISATION

- **Les clubs organisateurs doivent être affiliés à l'UFOLEP** pour l'année sportive en cours (septembre à août) . Ils doivent respecter et faire appliquer toutes les consignes du présent règlement.
- Chaque épreuve avec public est soumise à **autorisation préfectorale**.
- Chaque épreuve sans public est soumise à déclaration écrite au préfet pour un terrain non homologué et information au Maire de la commune.
- La Commission Nationale Auto UFOLEP se réserve le droit d'accepter ou de refuser toute candidature de club organisateur en fonction des références du dit club..

6.11 – ÉPREUVE AVEC PUBLIC

(est considéré comme public toute personne non licenciée).

- Le directeur de course est le seul responsable du déroulement de l'épreuve, détenteur du pouvoir de décision ; il peut pour diverses raisons exclure un concurrent ou arrêter l'épreuve.
- Chaque région devra organiser des stages de formation pour ses commissaires et directeurs de course, ainsi que la formation pour les jeunes de 16/18 ans pour l'obtention du C.A.A. (Certificat d'Aptitude Auto UFOLEP), sous la tutelle du responsable formation de la C.N.S Auto UFOLEP.
- Chaque club organisateur doit obligatoirement souscrire une assurance pour les garanties A – C – D et E et afficher le contrat lors de la manifestation.
- Il est fortement conseillé de prendre une R.A.T. (Responsabilité activités Temporaires) pour couvrir toutes les personnes dans l'organisation non licenciées.

OFFICIELS

Tous les officiels devront être licenciés UFOLEP.

Sont obligatoires :

- Directeur de course
- Commissaires techniques
- Commissaires de zone

6.12 – ÉPREUVE SANS PUBLIC

- Assurance RC du Club avec précision aux conditions particulières de l'épreuve : Trial interne ou Challenge interne.

SÉCURITÉ

- 1 Commissaire de zone
- 1 Téléphone
- 1 secouriste
- Alerte du SAMU en début et fin d'épreuve
- 1 extincteur minimum par zone ouverte

6.2 - PARTICIPATION

- **Les pilotes et copilotes** doivent être en possession du **permis de conduire (catégorie B ou F)** et titulaire de la **licence UFOLEP «pratiquant Risque 3** » homologuée pour l'année en cours.
- **Catégorie jeune (16/18 ans)**: le C.A.A UFOLEP (Certificat d'Aptitude Auto) est obligatoire.
- Le copilote n'est pas obligatoire.
- Par le seul fait de son inscription, tout concurrent prend l'engagement de se conformer au règlement national, d'en accepter toutes les dispositions ainsi que les directives des organisateurs.
- La double monte est autorisée.
- Dans le cas où le copilote d'un équipage ne pourrait plus courir pour une raison qualifiée de majeure par le directeur de course, le pilote pourra continuer seul.

7 - VÉRIFICATIONS

7.1 - VÉRIFICATIONS TECHNIQUES ET ADMINISTRATIVES

- Les vérifications administratives et techniques sont effectuées avant chaque épreuve
- Les concurrents ayant eu la mention non conforme sur le plan de la sécurité se verront interdire le départ par les organisateurs et cela sans obligation de remboursement des droits d'inscription.
- De par leur bulletin d'inscription les concurrents attestent de leur admission régulière dans la catégorie choisie.
- Toute fraude caractérisée sera sanctionnée par le collège des commissaires.
- **Les véhicules devront être présentés dans un état correct et une esthétique soignée**, le bruit d'échappement sera d'un niveau sonore réglementaire.

7.2 - OUVERTURE DES ZONES

- Ouverture obligatoire dans la zone par un véhicule de chaque catégorie.

**TOUS LES POINTS NON INSCRITS DANS CE
RÈGLEMENT SONT INTERDITS**